

Punteggi Generali SCUOLE SECONDARIE DI 1° GRADO - TERZE

Tavola 1a – Italiano 2012



Istituzione scolastica nel suo complesso							
Classi/Istituto ¹	Media del punteggio al netto del <i>cheating</i> ²	Differenza nei risultati rispetto a classi/scuole con background familiare simile ³	Background familiare mediano degli studenti ⁴	Punteggio Friuli Venezia Giulia (70.8) ⁵	Punteggio Nord Est (72.6) ⁵	Punteggio Italia (67.3) ⁵	<i>Cheating</i> in percentuale
UDIC83000X	74,2	+2,2	alto				1,2%

Tavola 1a – Italiano 2013




Istituzione scolastica nel suo complesso								
Classi/Istituto	Media del punteggio percentuale al netto del <i>cheating</i> ¹	Esiti degli studenti al netto del <i>cheating</i> nella stessa scala del rapporto nazionale ^{1b}	Differenza nei risultati (punteggio percentuale) rispetto a classi/scuole con background familiare simile ²	Background familiare mediano degli studenti ^{3 4}	Punteggio FRIULI VENEZIA GIULIA (68,7) ⁵	Punteggio Nord Est (70,0) ⁵	Punteggio Italia (65,3) ⁵	<i>cheating</i> in percentuale ⁶
UDIC83000X	72,7	199,0	+0,9	n.d.				0,2 ⁷

Tavola 1a – Italiano 2014

Istituzione scolastica nel suo complesso									
Classi/Istituto	Media del punteggio percentuale al netto del <i>cheating</i> ^{1a}	Esiti degli studenti al netto del <i>cheating</i> nella stessa scala del rapporto nazionale ^{1b}	Differenza nei risultati (punteggio percentuale) rispetto a classi/scuole con background familiare simile ²	Background familiare mediano degli studenti ^{3 4}	Punteggio FRIULI-VENEZIA GIULIA (62,9) ⁵	Punteggio Nord Est (64,8) ⁵	Punteggio Italia (61,4) ⁵	Punteggio percentuale osservato ⁶	<i>cheating</i> in percentuale
UDIC83000X	64,4	191,0	n.d.	n.d.				64,8	0,6 ⁷

Tavola 1b – Matematica 2012

Istituzione scolastica nel suo complesso							
Classi/Istituto ¹	Media del punteggio al netto del <i>cheating</i> ²	Differenza nei risultati rispetto a classi/scuole con background familiare simile ³	Background familiare mediano degli studenti ⁴	Punteggio Friuli Venezia Giulia (55.0) ⁵	Punteggio Nord Est (53.3) ⁵	Punteggio Italia (49.5) ⁵	<i>Cheating</i> in percentuale
UDIC83000X	58,8	+5,0	alto				1,2%

Tavola 1b – Matematica 2013




Istituzione scolastica nel suo complesso								
Classi/Istituto	Media del punteggio percentuale al netto del <i>cheating</i> ¹	Esiti degli studenti al netto del <i>cheating</i> nella stessa scala del rapporto nazionale ^{1b}	Differenza nei risultati (punteggio percentuale) rispetto a classi/scuole con background familiare simile ²	Background familiare mediano degli studenti ^{3 4}	Punteggio FRIULI VENEZIA GIULIA (52,5) ⁵	Punteggio Nord Est (50,7) ⁵	Punteggio Italia (46,6) ⁵	<i>cheating</i> in percentuale ⁶
UDIC83000X	54,6	208,5	+3,9	n.d.				0,9 ⁷

Tavola 1b – Matematica 2014

Istituzione scolastica nel suo complesso									
Classi/Istituto	Media del punteggio percentuale al netto del <i>cheating</i> ^{1a}	Esiti degli studenti al netto del <i>cheating</i> nella stessa scala del rapporto nazionale ^{1b}	Differenza nei risultati (punteggio percentuale) rispetto a classi/scuole con <i>background</i> familiare simile ²	<i>Background</i> familiare mediano degli studenti ^{3 4}	Punteggio FRIULI-VENEZIA GIULIA (63,0) ⁵	Punteggi o Nord Est (61,1) ⁵	Punteggi o Italia (57,3) ⁵	Punteggio percentuale osservato ⁶	<i>cheating</i> in percentuale
UDIC83000X	59,9	196,3	n.d.	n.d.				61,1	1,7 ⁷